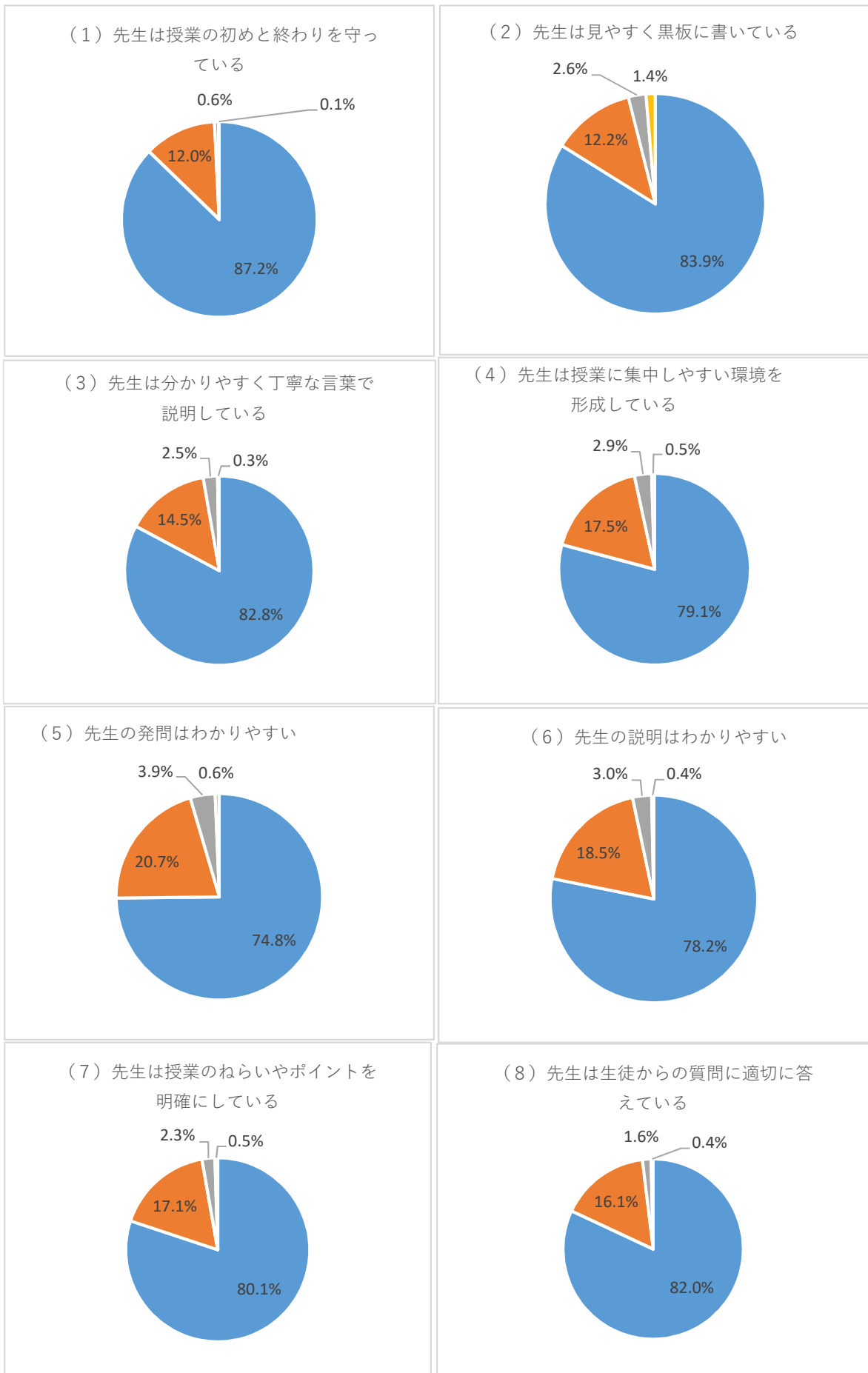


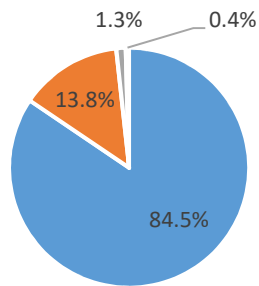
授業アンケート集計結果

■ 4 よく当てはまる ■ 3 だいたい当てはまる ■ 2 あまり当てはまらない ■ 1 当てはまらない

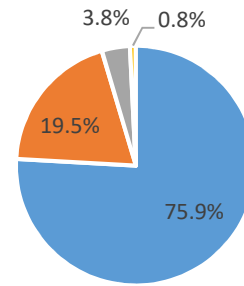


■ 4よく当てはまる ■ 3だいたい当てはまる ■ 2あまり当てはまらない ■ 1当てはまらない

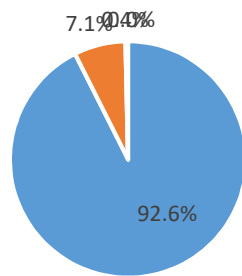
(9) 先生は教科書・資料・プリント等の教材を効果的に活用している



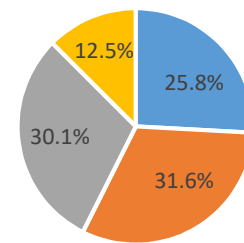
(10) 先生は学習への関心が高まる授業をしている



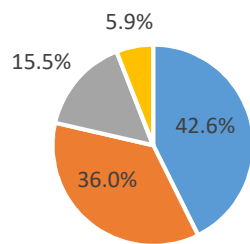
(11) あなたは授業の開始時にきちんと着席（集合）している



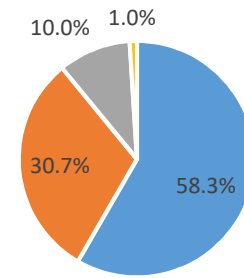
(12) あなたは授業の内容が難しいと感じている



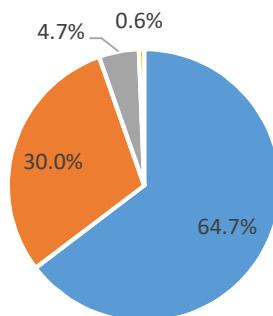
(13) あなたは黒板に書かれていなくても、先生の話で大切なことはノートに書いている



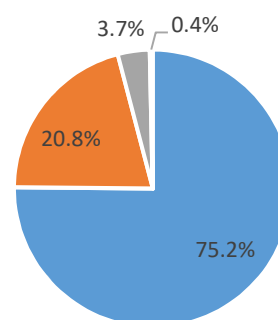
(14) あなたは授業に積極的に参加している。



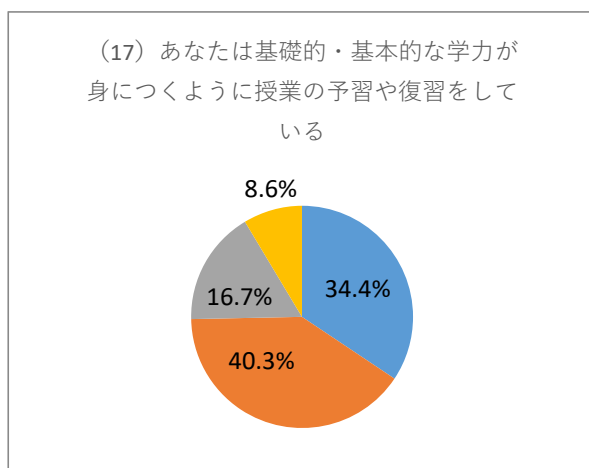
(15) あなたは授業の進み方はちょうどよいと思っている



(16) あなたは課題・提出物は期限までに提出している



■ 4よく当てはまる ■ 3だいたい当てはまる ■ 2あまり当てはまらない ■ 1当てはまらない



【全学年】		4よく当てはまる	3だいたい当てはまる	2あまり当てはまらない	1当てはまらない	4と3の割合
質問1						
(1)	(1) 先生は授業の初めと終わりを守っている	87.2%	12.0%	0.6%	0.1%	99.2%
(2)	(2) 先生は見やすく黒板に書いている	83.9%	12.2%	2.6%	1.4%	96.1%
(3)	(3) 先生は分かりやすく丁寧な言葉で説明している	82.8%	14.5%	2.5%	0.3%	97.2%
(4)	(4) 先生は授業に集中しやすい環境を形成している	79.1%	17.5%	2.9%	0.5%	96.6%
(5)	(5) 先生の発問はわかりやすい	74.8%	20.7%	3.9%	0.6%	95.5%
(6)	(6) 先生の説明はわかりやすい	78.2%	18.5%	3.0%	0.4%	96.7%
(7)	(7) 先生は授業のねらいやポイントを明確にしている	80.1%	17.1%	2.3%	0.5%	97.2%
(8)	(8) 先生は生徒からの質問に適切に答えている	82.0%	16.1%	1.6%	0.4%	98.1%
(9)	(9) 先生は教科書・資料・プリント等の教材を効果的に活用している	84.5%	13.8%	1.3%	0.4%	98.3%
(10)	(10) 先生は学習への関心が高まる授業をしている	75.9%	19.5%	3.8%	0.8%	95.4%
質問2						
(1)	(1) あなたは授業の開始時にきちんと着席（集合）している	92.6%	7.1%	0.4%	0.0%	99.6%
(2)	(2) あなたは授業の内容が難しいと感じている	25.8%	31.6%	30.1%	12.5%	57.4%
(3)	(3) あなたは黒板に書かれていなくても、先生の話で大切なことはノートに書いている	42.6%	36.0%	15.5%	5.9%	78.6%
(4)	(4) あなたは授業に積極的に参加している。	58.3%	30.7%	10.0%	1.0%	89.1%
(5)	(5) あなたは授業の進み方はちょうどよいと思っている	64.7%	30.0%	4.7%	0.6%	94.6%
(6)	(6) あなたは課題・提出物は期限までに提出している	75.2%	20.8%	3.7%	0.4%	95.9%
(7)	(7) あなたは基礎的・基本的な学力が身につくように授業の予習や復習をしている	34.4%	40.3%	16.7%	8.6%	74.7%